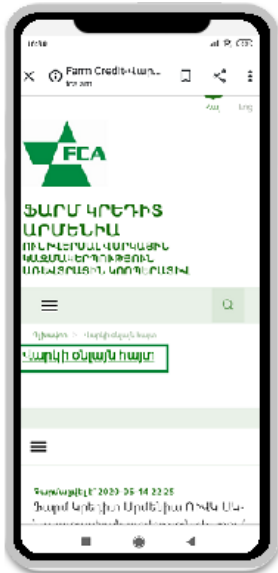


#### 4 պարզ քայլ վարկի օնլայն հայտի հավելվածը բջջայինում տեղադրելու համար

Քայլ 1: Վարկի օնլայն հայտի հավելվածը բջջայինում տեղադրելու համար նախ և առաջ անհրաժեշտ է անցնել հղումով.



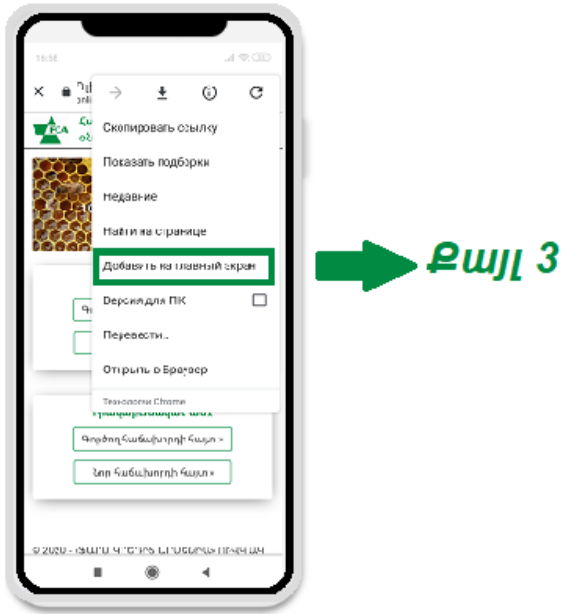
➔ Քայլ 1

Քայլ 2. Հարկավոր է սեղմել պատուհանի վերին հատվածի աջ կողմում տեղադրված կոճակին՝ : (Ինչպես ցույց է տրված լուսանկարում)

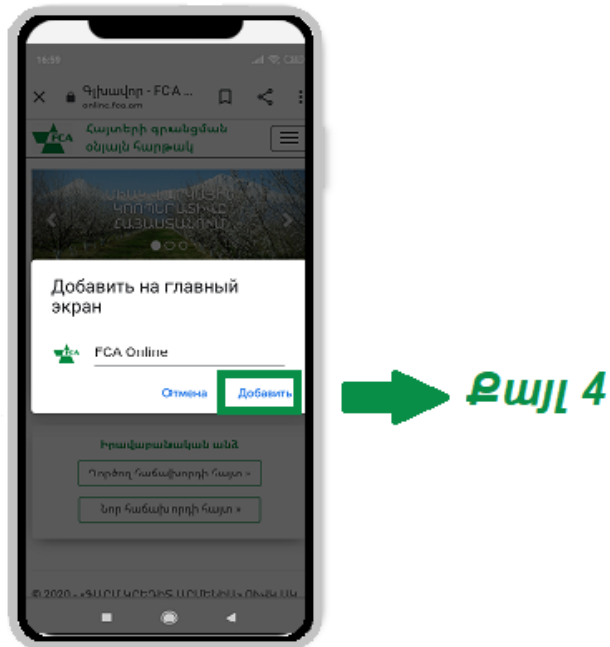


➔ Քայլ 2

Քայլ 3. Բացված պատուհանում պետք է ընտրել Добавить на главный экран տարբերակը



Քայլ 4. Այնուհետև հարկավոր է սեղմել Добавить



Եվ վերջ, հավելվածն արդեն տեղադրված է Ձեր բջջայինում:

