

ՄԻՋԱՆԿՅԱԼ ՀԱՇՎԵՏՎՈՒԹՅՈՒՆ (Ձև 6)
Համապարփակ ֆինանսական արդյունքների մասին
<31> Մարտ 2015թ.

<<Ֆարմ Կրեդիտ Արմենիա>> ՈՒՎԿ ԱԿ, ք.Երևան, Քաջազնունու 18

(վարկային կազմակերպության անվանումը և գտնվելու վայրը)


(հազար դրամ)

ԱՆՎԱՆՈՒՄԸ	Ծանոթ.	Հաշվետու Ժամանակաշրջան	Նախորդ տարվա նույն Ժամանակաշրջանը	Հաշվետու տարվա սկզբից մինչև հաշվետու Ժամանակաշրջանը	Նախորդ տարվա սկզբից մինչև նախորդ տարվա նույն Ժամանակաշրջանը
Տոկոսային և նմանատիպ եկամուտներ		288,950	223,473	288,950	223,473
Տոկոսային և նմանատիպ ծախսեր		(123,597)	(89,691)	(123,597)	(89,691)
Զուտ տոկոսային և նմանատիպ եկամուտ/ծախս	6	165,353	133,782	165,353	133,782
Արտարժույթային գործարքներից ստացված զուտ շահույթ/ (վնաս)	7	(8,798)	11,071	(8,798)	11,071
Այլ եկամուտներ	8	15,541	10,173	15,541	10,173
Ֆինանսական ակտիվների գծով արժեզրկման ծախս	9	(79,935)	(13,553)	(79,935)	(13,553)
Անձնակազմի գծով ծախսեր	10	(77,791)	(71,538)	(77,791)	(71,538)
Հիմնական միջոցների մաշվածություն	17	(12,527)	(12,458)	(12,527)	(12,458)
Ոչ նյութական ակտիվների ամորտիզացիա	18	(576)	(347)	(576)	(347)
Այլ ծախսեր	11	(37,447)	(31,387)	(37,447)	(31,387)
Շահույթ մինչև հարկվելը		(36,180)	25,743	(36,180)	25,743
Շահութահարկի գծով ծախս	12		(2,872)		(2,872)
Ժամանակաշրջանի շահույթ (վնաս) հարկումից հետո		(36,180)	22,871	(36,180)	22,871
Այլ համապարփակ ֆինանսական արդյունք					
Ընդամենը ժամանակաշրջանի					
Համապարփակ ֆինանսական արդյունք		(36,180)	22,871	(36,180)	22,871

Հաշվետվության վավերացման ամսաթիվը 14.04.2015թ

Կ.Տ.

Վարկային կազմակերպության
գլխավոր գործադիր տնօրեն


Ա. Գարրիբյան

Գլխավոր հաշվապահ


Ն. Կիրակոսյան

ՄԻՋԱՆԿՅԱԼ ՀԱՇՎԵՏՎՈՒԹՅՈՒՆ (Ձև 7)

Ֆինանսական վիճակի մասին

<31> Մարտ 2015թ.

<<Ֆարմ Կրեդիտ Արմենիա>> ՈՒՎԿ ԱԿ, ք.Երևան, Քաջազնունու 18

(վարկային կազմակերպության անվանումը և գտնվելու վայրը)

(հազար դրամ)

ԱՆՎԱՆՈՒՄԸ	Ծանոթ.	31.03.2015թ. (չստուգված)	31.12.2014թ. (չստուգված)
Ակտիվներ			
Դրամական միջոցներ և Բանկային հաշիվներ	13	101,515	473,975
Ավանդներ բանկերում	14	-	330,136
Հաճախորդներին տված վարկեր և այլ փոխառություններ	15	7,509,406	7,205,471
Լիզինգի գծով ստացվելիք գումարներ	16	94,987	97,210
Հիմնական միջոցներ	17	145,613	149,056
Ոչ նյութական ակտիվներ	18	16,366	16,942
Այլ Ակտիվներ	19	35,084	31,262
Ընդամենը՝ Ակտիվներ		7,902,971	8,304,052
Կապիտալ և Պարտավորություն			
Փոխառություններ	20	6,486,944	6,862,052
Ընթացիկ շահութահարկի պարտավորություն		20,288	22,464
Հետաձգված հարկային պարտավորություն	12	9,071	6,984
Այլ Պարտավորություններ	21	166,463	156,167
Ընդամենը Պարտավորություններ		6,682,766	7,047,667
Կապիտալ			
Կանոնադրական Կապիտալ	22	673,863	673,863
Զբաղիչված շահույթ		546,342	582,522
Ընդամենը Կապիտալ		1,220,205	1,256,385
Ընդամենը՝ Պարտավորություններ և Կապիտալ		7,902,971	8,304,052

Հաշվետվության վավերացման ամսաթիվը 14.04.2015թ

Կ.Տ.



Վարկային կազմակերպության
գլխավոր գործադիր տնօրեն

(Handwritten signature)

Ա. Գաբրիելյան

Գլխավոր հաշվապահ

(Handwritten signature)

Ն. Կիրակոսյան

Հայաստանի Հանրապետության կենտրոնական բանկի խորհրդի
2010 թվականի հունիսի 8-ի թիվ 126-Ն որոշմամբ հաստատված հավելված 1-ի

ՄԻՋԱՆԿՅԱԼ ՀԱՇՎԵՏՎՈՒԹՅՈՒՆ

Սեփական կապիտալում փոփոխությունների մասին (ձև թիվ 8)

<31> Մարտ 2015թ.

<<Ֆարմ Կրեդիտ Արմենիա>> ՈՒՎԿ ԱԿ. Բ.Երևան, Քաջազունու 18

(վարկային կազմակերպության անվանումը և գտնվելու վայրը)

(հազար դրամ)

Սեփական կապիտալի տարրերի անվանումը	Կանոնադրական կապիտալ			Ելիսխիտեց եկամուտ/վնաս	տուրբուխի անվանում	Փոխարժեքային տարբերություններ արտերկրյա գործառնությունների վերահաշվարկից	Վաճառքի համար մատչելի մեծածախ առևտրի վերահաշվարկից	Կարգավորումների և հեջերի արժեքներ	Այլ բնթային ակտիվների վերագնահատումներից օգուտներ	Զուտ արժեք	Ընդամենը	Զեղչված կապիտալ	Ընդամենը կապիտալ
	Կանոնադրական կապիտալ	Հետ գնված կապիտալ	Ձուտ գումարը										
Հոդվածներ	1	2	3	4	5	6	7	8	9	10	11	12	13
Նախորդ հաշվետու ժամանակաշրջան (I աղյուսակ)													
1. Մնացորդը նախորդ ժամանակաշրջանի սկզբում առ 01 հունվարի 2014թ. (ստուգված)	560,891		560,891							326,463	887,354		887,354
1.1. Հաշվապահական հաշվառման քաղաքականության փոփոխությունների ընդհանուր արդյունքը և էական սխալների ճշգրտումը			0								0		0
2. Վերահաշվարկված մնացորդը	560,891		560,891							326,463	887,354	0	887,354
3. Բաժնետերերի (սեփականատերերի) հետ գործարքներ բաժնետոմսերի (բաժնեմասերի) գծով, այդ թվում՝	0	0	0	0	0	0	0	0	0	0	0	0	0
3.1. Ներդրումներ կանոնադրական կապիտալում և կանոնադրական կապիտալի այլ աճ	0		0								0		0
3.2. Կանոնադրական կապիտալի նվազում, այդ թվում՝ հետ գնված և շրջանառությունից հանված բաժնետոմսերի (բաժնեմասերի, փայերի) հաշվին			0								0		0
4. Համապարփակ եկամուտ			0							22,871	22,871		22,871
5. Շահութաբաժիններ			0								0		0
6. Սեփական կապիտալի տարրերի այլ ավելացում (նվազեցում), այդ թվում՝			0								0		0


6.1. Որպես սեփական կապիտալի գործիքներ դասակարգված ածանցյալ գործիքների աճ/նվազում			0							0		0
7. Ներքին շարժեր, այդ թվում՝			0							0		0
7.1. Մասհանումներ գլխավոր պահուստին			0							0		0
7.2. Գլխավոր պահուստի հաշվին կուտակված վնասի ծածկում			0							0		0
7.3. Էմիսիոն վնասի ծածկում			0							0		0
7.4. Հիմնական միջոցների և ոչ նյութական ակտիվների վերագնահատումից արժեքի աճի նվազում			0							0		0
7.5. Սեփական կապիտալի այլ տարրերի ներքին շարժեր			0							0		0
8. Մնացորդը նախորդ ժամանակաշրջանի վերջում առ 31 Մարտի 2014թ. (յստուգված)	560,891	560,891							349,334	910,225		910,225
Հաշվետու ժամանակաշրջան (II աղյուսակ)												
9. Մնացորդը հաշվետու ժամանակաշրջանի սկզբում առ 01 Հունվարի 2015թ. (յստուգված)	673,863	673,863							582,522	1,256,385		1,256,385
9.1. Հաշվապահական հաշվառման քաղաքականության փոփոխությունների ընդհանուր արդյունքը և էական սխալների ճշգրտումը			0							0		0
10. Վերահաշվարկված մնացորդը												
11. Բաժնետերերի (սեփականատերերի) հետ գործարքներ քաժնետոմսերի (քաժնեմասերի) գծով, այդ թվում՝			0							0		0
11.1. Ներդրումներ կանոնադրական կապիտալում և կանոնադրական կապիտալի այլ աճ												
11.2. Կանոնադրական կապիտալի նվազում, այդ թվում՝ հետ գնված և շրջանառությունից հանված քաժնետոմսերի (քաժնեմասերի, փայերի) հաշվին			0							0		0
12. Համապարփակ եկամուտ			0						(36,180)	(36,180)		(36,180)
13. Ըահութաբաժիններ			0							0		0
14. Սեփական կապիտալի տարրերի այլ ավելացում (նվազեցում), այդ թվում՝			0							0		0
14.1. Որպես սեփական կապիտալի գործիքներ դասակարգված ածանցյալ գործիքների աճ/նվազում			0							0		0
15. Ներքին շարժեր, այդ թվում՝			0							0		0
15.1. Մասհանումներ գլխավոր պահուստին			0							0		0
15.2. Գլխավոր պահուստի հաշվին կուտակված վնասի ծածկում			0							0		0
15.3. Էմիսիոն վնասի ծածկում			0							0		0
15.4. Հիմնական միջոցների և ոչ նյութական ակտիվների վերագնահատումից արժեքի աճի նվազում			0							0		0
15.5. Սեփական կապիտալի այլ տարրերի ներքին շարժեր			0							0		0
16. Մնացորդը հաշվետու ժամանակաշրջանի վերջում առ 31 Մարտի 2015թ. (յստուգված)	673,863	673,863							546,342	1,220,205		1,220,205

Հաշվետվության վավերացման ամսաթիվը 14.04.2015թ

Վարկային կազմակերպության
գլխավոր գործադիր տնօրեն


Ա. Գաբրիելյան

Գլխավոր հաշվապահ


Ն. Կիրակոսյան

Կ.Տ.

ՄԻՋԱՆԿՅԱԼ ՀԱՇՎԵՏՎՈՒԹՅՈՒՆ (Ձև 9)

Դրամական միջոցների հոսքերի մասին

<31> Մարտ 2015թ.

<<Ֆարմ Կրեդիտ Արմենիա>> ՈՒՎԿ ԱԿ, ք.Երևան, Քաջազնունու 18

(վարկային կազմակերպության անվանումը և գտնվելու վայրը)


(հազար դրամ)

ԱՆՎԱՆՈՒՄԸ	31.03.2015թ. (չստուգված)	31.03.2014թ. (չստուգված)
Գործառնական գործունեությունից դրամական հոսքեր		
Ստացված տոկոսներ	184,124	165,481
Վճարված տոկոսներ	(168,191)	(139,454)
Ավանդի նվազում (ավելացում)	330,000	
Ստացված զուտ կոմիսիոն եկամուտներ	19,763	14,326
Վճարված աշխատավարձ և դրան հավասարեցված այլ վճարումներ	(50,988)	(43,333)
Վճարված հարկեր	(17,025)	(35,653)
Գործառնական գործունեությունից դրամական հոսքեր՝ նախքան փոփոխությունները գործառնական ակտիվներում և պաշտամոտություններում	297,683	(38,633)
Դրամական միջոցների զուտ հոսքեր այլ գործառնական գործունեությունից	(7,478)	16,171
Ֆինանսական վարձակալության դիմաց ստացվելիք գումարների նվազում (ավելացում)	2,775	9,068
Տեղաբաշխված միջոցների նվազում (ավելացում)	(324,449)	(674,288)
Ջուր դրամական հոսքեր գարծառնական գործունեությունից՝ նախքան շահութահարկը	(31,469)	(687,682)
Վճարված շահութահարկ	(4,882)	(3,056)
Ջուտ դրամական հոսքեր գործառնական գործունեությունից	(36,351)	(690,738)
Ներդրումային գործունեությունից դրամական հոսքեր		
Հիմնական միջոցների օտարում (ծեղքերում)	(9,085)	(57,660)
Ոչ նյութական ակտիվների օտարում (ծեղքերում)	-	
Դրամական միջոցների զուտ հոսքեր այլ ներդրումային գործունեությունից	5,046	6,061
Ջուտ դրամական հոսքեր ներդրումային գործունեությունից	(4,039)	(51,599)
Ֆինանսական գործունեությունից դրամական հոսքեր		
Ստացված այլ փոխառությունների ավելացում (նվազում)	(331,446)	761,501
Ջուտ դրամական հոսքեր ֆինանսական գործունեությունից	(331,446)	761,501
Դրամական միջոցների և դրանց համարժեքների զուտ աճ	(371,836)	19,164
Դրամական միջոցները և դրանց համարժեքները ժամանակաշրջանի սկզբին	473,105	127,664
Արտարժույթի փոխարժեքային ազդեցությունը դրամական միջոցների և դրանց համարժեքների վրա	1,719	3,571
Դրամական միջոցները և դրանց համարժեքները ժամանակաշրջանի վերջում (ծան.13, 19)	102,988	150,399


Հաշվետվության վավերացման ամսաթիվը 14.04.2015թ

Կ.Տ.

Վարկային կազմակերպության
գլխավոր գործադիր տնօրեն

 Ա.Գաբրիելյան

Գլխավոր հաշվապահ

 Տ.Թերակոսյան



ՀՐԱՊԱՐԱԿՎՈՂ ՀԱՇՎԵՏՎՈՒԹՅՈՒՆ
Հիմնական տնտեսական նորմատիվների վերաբերյալ

Վարկային կազմակերպության անվանումը <<Ֆարմ Կրեդիտ Արմենիա>> ՈՒՎԿ ԱԿ
Ամսաթիվը 01/01/15
31/03/15

(հազար դրամ)

Նորմատիվներ	Փաստացի մեծությունը	Հայաստանի Հանրապետության Կենտրոնական բանկի սահմանած նորմատիվի թույլատրելի	Հաշվետու եռամսյակում խախտումների թիվը
1	2	3	4
Վարկային կազմակերպության կանոնադրական կապիտալի նվազագույն չափը	673,863	150,000	խախտում առկա չէ
Ընդհանուր (սեփական) կապիտալի նվազագույն չափը	1,179,864	150,000	խախտում առկա չէ
Ն1 ընդհանուր կապիտալի և ռիսկով կշռված ակտիվների գումարների միջև սահմանային հարաբերակցության նվազագույն չափը		10.0%	
Մեկ փոխառուի գծով ռիսկի առավելագույն չափը		25.0%	

Հաշվետվության վավերացման ամսաթիվը 14.04.2015թ

Կ.Տ.



Վարկային կազմակերպության
գլխավոր գործադիր տնօրեն

Ա.Գաբրիելյան

Գլխավոր հաշվապահ

Ն.Կիրակոսյան

Համաձայն ՀՀ Կենտրոնական բանկի կողմից ընդունված «Կանոնակարգ 14»-ի 12.1 կետի «Ֆարմ Կրեդիտ Արմենիա» ՈՒՎԿ ԱԿ-ի կանոնադրության՝ «Ֆարմ Կրեդիտ Արմենիա» ՈՒՎԿ ԱԿ-ն հրապարակային օֆերտաների միջոցով փոխառություններ չի ներգրավում, հետևաբար կազմակերպության վրա չեն տարածքում «Ընդհանուր կապիտալի և ռիսկով կշռված ակտիվների գումարների միջև նվազագույն հարաբերակցությունը (Ն1 նորմատիվ)» և «Մեկ փոխառուի գծով ռիսկի առավելագույն չափը»: