

ՄԻՋԱՆԿՅԱԼ ՀԱՇՎԵՏՎՈՒԹՅՈՒՆ (Ձև 6)
Համապարփակ ֆինանսական արդյունքների մասին
<30> Սեպտեմբեր 2016թ.

<<Ֆարմ Կրեդիտ Արմենիա>> ՈՒՎԿ ԱԿ, ք.Երևան, Քաջազնունու 18

(վարկային կազմակերպության անվանումը և գտնվելու վայրը)

(հազար դրամ)

ԱՆՎԱՆՈՒՄԸ	Հաշվետու ժամանակաշրջան	Նախորդ տարվա նույն ժամանակաշրջ անը	Հաշվետու տարվա սկզբից մինչև հաշվետու ժամանակաշրջ անը	Նախորդ տարվա սկզբից մինչև նախորդ տարվա նույն ժամանակաշրջ անը
Տրված պային և նմանատիպ եկամուտներ	287,855	302,357	891,684	896,452
Տրված պային և նմանատիպ ծախսեր	(144,593)	(133,664)	(420,500)	(388,523)
Զուտ տոկոսային և նմանատիպ եկամուտ/ծախս	143,262	168,693	471,184	507,929
Արտարժույթային գործարքներից ստացված զուտ շահույթ/ (վնաս)	(7,444)	3,272	(22,657)	(2,910)
Այլ եկամուտներ	37,369	24,859	75,425	60,173
Ֆինանսական ակտիվների գծով արժեզրկման ծախս	(41,669)	(62,667)	(138,190)	(163,836)
Անձնակազմի գծով ծախսեր	(85,520)	(78,997)	(286,436)	(235,158)
Հիմնական միջոցների մաշվածություն	(12,423)	(11,617)	(37,048)	(35,658)
Ոչ նյութական ակտիվների ամորտիզացիա	(581)	(585)	(1,776)	(1,743)
Այլ ծախսեր	(40,491)	(60,237)	(127,060)	(136,444)
Շահույթ մինչև հարկվելը	(7,497)	(17,279)	(66,558)	(7,647)
Շահութահարկի գծով ծախս		2,041		
Ժամանակաշրջանի շահույթ (վնաս) հարկումից հետո	(7,497)	(15,238)	(66,558)	(7,647)
Այլ համապարփակ ֆինանսական արդյունք	-			
Ընդամենը ժամանակաշրջանի				
Համապարփակ ֆինանսական արդյունք	(7,497)	(15,238)	(66,558)	(7,647)

Հաշվետվության վավերացման ամսաթիվը 14.10.2016թ


Կ.Տ.

Վարկային կազմակերպության
գլխավոր գործադիր տնօրեն

Ա.Գաբրիելյան

Գլխավոր հաշվապահի ժ/պ

Տ.Աճեմյան



ՄԻՋԱՆԿՅԱԼ ՀԱՇՎԵՏՎՈՒԹՅՈՒՆ (Ձև 7)

Ֆինանսական վիճակի մասին

<30> Սեպտեմբեր 2016թ.

<<Ֆարմ Կրեդիտ Արմենիա>> ՈՒՎԿ ԱԿ, ք.Երևան, Քաջազնունու 18

(վարկային կազմակերպության անվանումը և գտնվելու վայրը)

(հազար դրամ)

ԱՆՎԱՆՈՒՄԸ	30.09.2016թ. (չստուգված)	31.12.2015թ. (ստուգված)
ԱԿՏԻՎՆԵՐ		
Ղրամական միջոցներ և դրանց համարժեքներ	787,655	490,763
Ածանցյալ ֆինանսական ակտիվներ	-	392
Հաճախորդներին տրված վարկեր	7,689,824	7,735,444
Ֆինանսական վարձակալության գծով ստացվելիք գումարներ	42,691	65,524
Կանխավճարներ շահութահարկի գծով	13,836	10,352
Հիմնական միջոցներ և ոչ նյութական ակտիվներ	142,081	147,034
Հետաձգված հարկային ակտիվ	-	-
Այլ ակտիվներ	57,622	14,396
Ընդամենը՝ ակտիվներ	8,733,709	8,463,905
ՊԱՐՏԱՎՈՐՈՒԹՅՈՒՆՆԵՐ ԵՎ ՍԵՓԱԿԱՆ ԿԱՊԻՏԱԼ		
Պարտավորություններ		
Վարկեր և փոխառություններ	7,304,427	7,008,565
Ածանցյալ ֆինանսական պարտավորություններ	-	799
Ակտիվներին վերաբերող շնորհներ	60,414	80,904
Ընթացիկ հարկային պարտավորություն	-	-
Հետաձգված հարկային պարտավորություն	10,850	9,170
Այլ պարտավորություններ	57,373	46,013
Ընդամենը՝ պարտավորություններ	7,433,065	7,145,451
Սեփական կապիտալ		
Կանոնադրական կապիտալ	748,542	699,794
Չբաշխված շահույթ	552,103	618,660
Ընդամենը՝ սեփական կապիտալ	1,300,645	1,318,454
Ընդամենը՝ պարտավորություններ և սեփական կապիտալ	8,733,709	8,463,905

Հաշվետվության վավերացման ամսաթիվը 14.10.2016թ

Կ.Տ.

Վարկային կազմակերպության
գլխավոր գործադիր տնօրեն

Ա.Գաբրիելյան

Գլխավոր հաշվապահի ժ/պ

Տ.Աճեմյան



ՄԻՋԱՆԿՅԱԼ ՀԱՇՎԵՏՎՈՒԹՅՈՒՆ

Սեփական կապիտալում փոփոխությունների մասին (ձև թիվ Թ)
<30> Սևակմեր 2016թ.

<<Տարմ Կրեդիտ Արմենիա>> ՈՒՎԿ ԱԿ Բ Երևան, Քաջազեմուտ 18
(վարկային կազմակերպության անվանումը և գտնվելու վայրը)

(նախորդ թիվ)

Սեփական կապիտալի տարրերի անվանումը	Նամանակահատված կապիտալ												
	Կանոնադրական կապիտալ	Հյուսիս գնված կապիտալ	Ցուցանիշներ	Կապիտալի փոփոխություններ	Կապիտալի փոփոխություններ	Կապիտալի փոփոխություններ	Կապիտալի փոփոխություններ	Կապիտալի փոփոխություններ	Կապիտալի փոփոխություններ	Կապիտալի փոփոխություններ	Կապիտալի փոփոխություններ	Կապիտալի փոփոխություններ	Կապիտալի փոփոխություններ
Հաղվածներ	1	2	3	4	5	6	7	8	9	10	11	12	13
Նախորդ հաշվառման ժամանակաշրջան (I առյուտակ)													
1. Մնացորդ նախորդ ժամանակաշրջանի սկզբում <i>ևս 01 հունվարի 2015թ. (առաջգլան)</i>	673,863		673,863							562,362	1,236,225		1,236,225
1.1. Հաշվադրական հաշվառման քաղաքականության փոփոխությունների բնիմանոր ազդանքը և Լական սխալների ճշգրտումը			0								0		0
2. Արևմտահայերկան ճնադրոջը	673,863		673,863							562,362	1,236,225		1,236,225
3. Բամեհների (սեփականատերերի) կես գործարքներ քամեհատների (քամեհատների) գծով այլ բվում			0								0		0
3.1. Ներդրումներ կամեհատական կապիտալում և կամեհատական կապիտալի այլ ած	25,931		25,931								25,931		25,931
3.2. Կամեհատական կապիտալի նվազում, այլ բվում կես գնված և շքանատարյունից համված քամեհատների (քամեհատների, փայտերի) հաշվին			0								0		0
4. Համապարիակ կեմուտ			0							(7,647)	(7,647)		(7,647)
5. Շանուարամիներ			0							0	0		0
6. Սեփական կապիտալի տարրերի այլ աղևադում (նվազեում), այլ բվում			0							0	0		0
6.1. Որպես սեփական կապիտալի գործիքներ դուստարգված անմեղուլ գործիքների ած/նվազում			0							0	0		0
7. Ներքին շարքեր, այլ բվում			0							0	0		0
7.1. Մտանումներ գլխավոր պահուստին			0							0	0		0
7.2. Գլխավոր պահուստի հաշվին կուսակված վնասի ծածկում			0							0	0		0
7.3. Էմիսիան վնասի ծածկում			0							0	0		0
7.4. Հիմնական միջոցների և ոչ նյութական ակտիվների վերագնումատուց պարերի ած/նվազում			0							0	0		0
7.5. Սեփական կապիտալի այլ տարրերի ներքին շարքեր			0							0	0		0
8. Մնացորդ նախորդ ժամանակաշրջանի վերջում <i>ևս 30 սեպտեմբերի 2015թ. (առաջգլան)</i>	699,794		699,794							554,715	1,254,509		1,254,509
Հաշվառման ժամանակաշրջան (II առյուտակ)													
9. Մնացորդ հաշվառման ժամանակաշրջանի սկզբում <i>ևս 01 Չեմվարի 2016թ. (առաջգլան)</i>	699,794		699,794							618,660	1,318,454		1,318,454
9.1. Հաշվադրական հաշվառման քաղաքականության փոփոխությունների բնիմանոր ազդանքը և Լական սխալների ճշգրտումը			0								0		0
10. Արևմտահայերկան ճնադրոջը	699,794		699,794							618,660	1,318,454		1,318,454
11. Բամեհների (սեփականատերերի) կես գործարքներ քամեհատների (քամեհատների) գծով այլ բվում			0								0		0
11.1. Ներդրումներ կամեհատական կապիտալում և կամեհատական կապիտալի այլ ած	48,748		48,748								48,748		48,748
11.2. Կամեհատական կապիտալի նվազում, այլ բվում կես գնված և շքանատարյունից համված քամեհատների (քամեհատների, փայտերի) հաշվին			0								0		0
12. Համապարիակ կեմուտ			0							(66,558)	(66,558)		(66,558)
13. Շանուարամիներ			0							0	0		0
14. Սեփական կապիտալի տարրերի այլ աղևադում (նվազեում), այլ բվում			0							0	0		0
14.1. Որպես սեփական կապիտալի գործիքներ դուստարգված անմեղուլ գործիքների ած/նվազում			0							0	0		0
15. Ներքին շարքեր, այլ բվում			0							0	0		0
15.1. Մտանումներ գլխավոր պահուստին			0							0	0		0
15.2. Գլխավոր պահուստի հաշվին կուսակված վնասի ծածկում			0							0	0		0
15.3. Էմիսիան վնասի ծածկում			0							0	0		0
15.4. Հիմնական միջոցների և ոչ նյութական ակտիվների վերագնումատուց պարերի ած/նվազում			0							0	0		0
15.5. Սեփական կապիտալի այլ տարրերի ներքին շարքեր			0							0	0		0
16. Մնացորդ հաշվառման ժամանակաշրջանի վերջում <i>ևս 30 սեպտեմբերի 2016թ. (առաջգլան)</i>	748,542		748,542							552,103	1,300,645		1,300,645

Հաշվառման վավերացման ամսաթիվը 14.10.2016թ.

Կ.Տ.

Վարկային կազմակերպության
գլխավոր գործադիր տնօրեն  Ա. Գարիբյան
Գլխավոր հաշվապահի ծ/ա  Տ. Աճեմյան

ՄԻՋԱՆԿՅԱԼ ՀԱՇՎԵՏՎՈՒԹՅՈՒՆ (Ձև 9)

Դրամական միջոցների հոսքերի մասին

<30> Սեպտեմբեր 2016թ.

<<Ֆարմ Կրեդիտ Արմենիա>> ՈՒՎԿ ԱԿ, ք.Երևան, Քաջազնունու 18

(վարկային կազմակերպության անվանումը և գտնվելու վայրը)

(հազար դրամ)

ԱՆՎԱՆՈՒՄԸ	30.09.2016թ. (չստուգված)	30.09.2015թ. (ստուգված)
Գործառնական գործունեությունից դրամական հոսքեր		
Ստացված տոկոսներ	860,863	737,319
Վճարված տոկոսներ	(440,510)	(388,523)
Ավանդի նվազում (ավելացում)	66,825	80,000
Արժեղթի նվազում (ավելացում)		(37,954)
Ստացված զուտ կոմիսիոն եկամուտներ	4,982	59,007
Վճարված աշխատավարձ և դրանց հավասարեցված այլ վճարումներ	(286,436)	(245,474)
Գործառնական գործունեությունից դրամական հոսքեր՝ նախքան փոփոխությունները գործառնական ակտիվներում և ապաստամոտություններում	205,724	204,375
Դրամական միջոցների զուտ հոսքեր այլ գործառնական գործունեությունից	(114,168)	(59,690)
Ֆինանսական վարձակալության դիմաց ստացվելիք գումարների նվազում (ավելացում)	21,173	20,283
Տեղաբաշխված միջոցների նվազում (ավելացում)	(71,407)	(227,426)
Զուտ դրամական հոսքեր գործառնական գործունեությունից՝ նախքան շահութահարկը	41,322	(62,458)
Վճարված շահութահարկ	(5,774)	(22,646)
Զուտ դրամական հոսքեր գործառնական գործունեությունից	35,548	(85,104)
Ներդրումային գործունեությունից դրամական հոսքեր		
Հիմնական միջոցների օտարում (ծեռքբերում)	(30,866)	(3,582)
Ոչ նյութական ակտիվների օտարում (ծեռքբերում)		(656)
Զուտ դրամական հոսքեր ներդրումային գործունեությունից	(30,866)	(4,238)
Ֆինանսական գործունեությունից դրամական հոսքեր		
Ստացված այլ փոխառությունների ավելացում (նվազում)	315,874	108,017
Մուտքեր բաժնետիրական կապիտալի թողարկումից	48,748	
Զուտ դրամական հոսքեր ֆինանսական գործունեությունից	364,622	108,017
Դրամական միջոցների և դրանց համարժեքների զուտ աճ	369,304	18,675
Դրամական միջոցները և դրանց համարժեքները ժամանակաշրջանի սկզբին	189,892	473,105
Արտարժույթի փոխարժեքային ազդեցությունը դրամական միջոցների և դրանց համարժեքների վրա	(5,333)	(876)
Դրամական միջոցները և դրանց համարժեքները ժամանակաշրջանի վերջում	553,863	490,904

Հաշվետվության վավերացման ամսաթիվը 14.10.2016թ.

Կ.Տ.

Վարկային կազմակերպության
գլխավոր գործադիր տնօրեն

Ա.Գաբրիելյան

Գլխավոր հաշվապահի ժ/պ

Տ.Աճեմյան

ՀՐԱՊԱՐԱԿՎՈՂ ՀԱՇՎԵՏՎՈՒԹՅՈՒՆ
Հիմնական տնտեսական նորմատիվների վերաբերյալ



Վարկային կազմակերպության անվանումը <<Ֆարմ Կրեդիտ Արմենիա>> ՈՒՎԿ ԱԿ
Ամսաթիվը 01/07/16
30/09/16

(հազար դրամ)

Նորմատիվներ	Փաստացի մեծությունը	Հայաստանի Հանրապետության Կենտրոնական բանկի սահմանած նորմատիվի թույլատրելի	Հաշվետու եռամսյակում խախտումների թիվը
1	2	3	4
Վարկային կազմակերպության կանոնադրական կապիտալի նվազագույն չափը	748,542	150,000	խախտում առկա չէ
Ընդհանուր (սեփական) կապիտալի նվազագույն չափը	1,236,545	150,000	խախտում առկա չէ
Ն1 ընդհանուր կապիտալի և ռիսկով կշռված ակտիվների գումարների միջև սահմանային հարաբերակցության նվազագույն չափը		10.0%	
Մեկ փոխառուի գծով ռիսկի առավելագույն չափը		25.0%	

Հաշվետվության վավերացման ամսաթիվը 14.10.2016թ



Վարկային կազմակերպության
գլխավոր գործադիր տնօրեն  Ա. Գաբրիելյան
Գլխավոր հաշվապահի ժ/պ  Տ. Աճեմյան

Համաձայն ՀՀ Կենտրոնական բանկի կողմից ընդունված <Կանոնակարգ 14>-ի 12.1 կետի <Ֆարմ Կրեդիտ Արմենիա> ՈՒՎԿ ԱԿ-ի կանոնադրության՝ <Ֆարմ Կրեդիտ Արմենիա> ՈՒՎԿ ԱԿ-ն հրապարակային օֆերտաների միջոցով փոխառություններ չի ներգրավում, հետևաբար կազմակերպության վրա չեն տարածվում <Ընդհանուր կապիտալի և ռիսկով կշռված ակտիվների գումարների միջև նվազագույն հարաբերակցությունը (Ն1 նորմատիվ)> և <Մեկ փոխառուի գծով ռիսկի առավելագույն չափը>: